

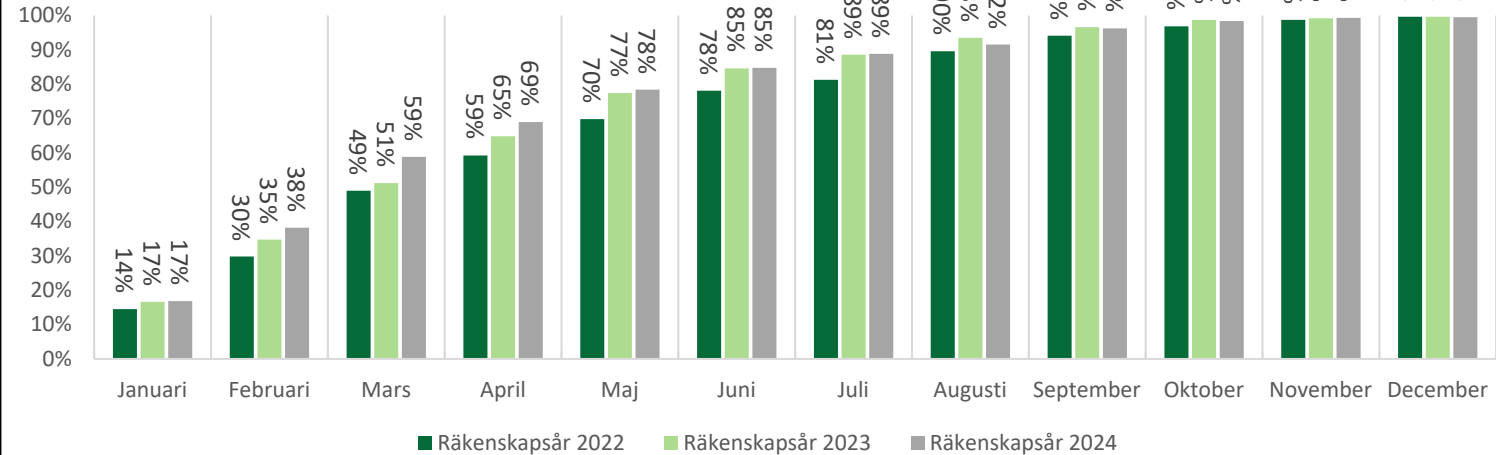
Malmö stad

Överförmyndarnämnden - Statistik 2025 (hämtad 2026-01-02)

Granskning av årsräkningar

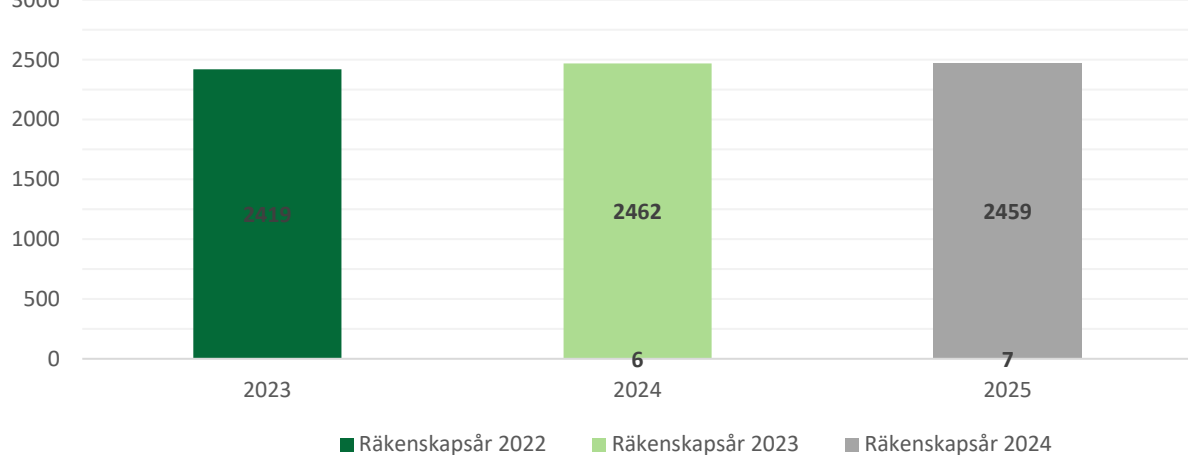
Redovisningsskyldiga 2022: 2428
Redovisningsskyldiga 2023: 2471
Redovisningsskyldiga 2024: 2471

Granskade årsräkningar/månad (ack. %)



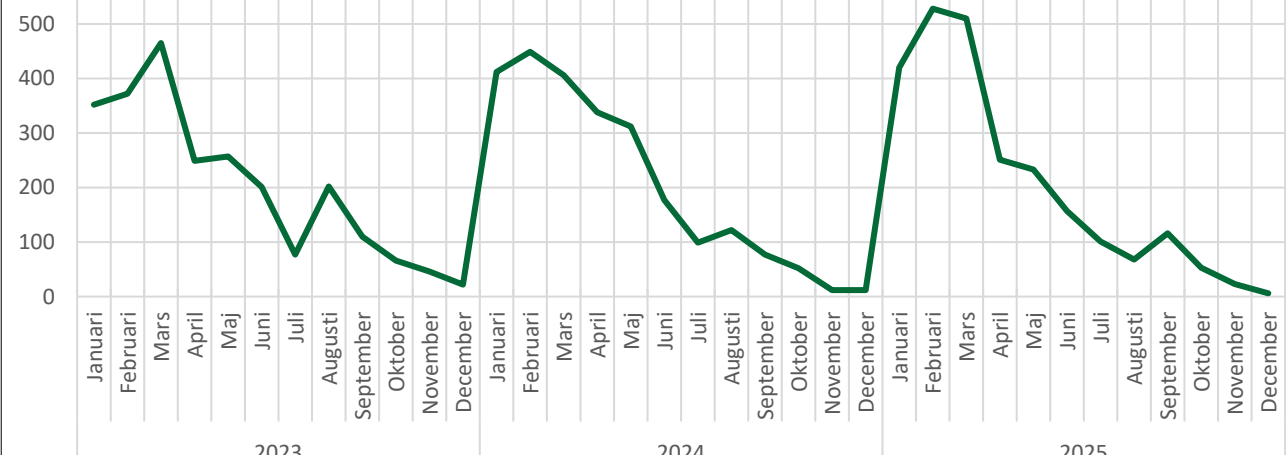
Månad	2022 (%)	2023 (%)	2024 (%)
Januari	14%	17%	17%
Februari	30%	35%	38%
Mars	49%	51%	59%
April	59%	65%	69%
Maj	70%	77%	78%
Juni	78%	85%	85%
Juli	81%	89%	89%
Augusti	90%	93%	92%
September	94%	97%	96%
Oktober	97%	99%	98%
November	99%	99%	99%
December	100%	100%	100%

Antal granskade årsräkningar per år (2023-2025)




År	Antal granskade årsräkningar
2023	2419
2024	2462
2025	2459

Totalt antal granskade årsräkningar (2023-2025)



Månad	2023	2024	2025
Januari	352	416	420
Februari	372	528	528
Mars	465	510	510
April	249	250	251
Maj	257	233	233
Juni	201	157	157
Juli	77	101	101
Augusti	202	67	68
September	110	116	116
Oktober	66	53	53
November	46	23	23
December	22	5	6

År	Månad	Granskade (avser 2022)	Måluppfyllelse 2023 (%)	Granskade (avser 2023)	Måluppfyllelse 2024 (%)	Granskade (avser 2024)	Måluppfyllelse 2025 (%)	Granskade totalt (2023-2025)
2023	Januari	352	14,5%					352
2023	Februari	372	29,8%					372
2023	Mars	465	49,0%					465
2023	April	249	59,2%					249
2023	Maj	257	69,8%					257
2023	Juni	201	78,1%					201
2023	Juli	77	81,3%					77
2023	Augusti	202	89,6%					202
2023	September	110	94,1%					110
2023	Oktober	66	96,8%					66
2023	November	46	98,7%					46
2023	December	22	99,6%					22
2023	TOTALT	2419 st	99,6%					2419 st
2024	Januari	1		411	16,6%			412
2024	Februari	1		448	34,8%			449
2024	Mars	0		406	51,2%			406
2024	April	1		337	64,8%			338
2024	Maj	1		311	77,4%			312
2024	Juni	0		177	84,6%			177
2024	Juli	0		99	88,6%			99
2024	Augusti	1		121	93,5%			122
2024	September	0		77	96,6%			77
2024	Oktober	0		52	98,7%			52
2024	November	0		12	99,2%			12
2024	December	1		11	99,6%			12
2024	TOTALT	6 st	99,9%	2462 st	99,6%			2468 st
2025	Januari			4		416	16,8%	420
2025	Februari			0		528	38,2%	528
2025	Mars			0		510	58,8%	510
2025	April			1		250	69,0%	251
2025	Maj			0		233	78,4%	233
2025	Juni			0		157	84,7%	157
2025	Juli			0		101	88,8%	101
2025	Augusti			1		67	91,5%	68
2025	September			0		116	96,2%	116
2025	Oktober			0		53	98,4%	53
2025	November			0		23	99,3%	23
2025	December			1		5	99,5%	6
2025	TOTALT			7 st	99,9%	2459 st	99,5%	2466 st



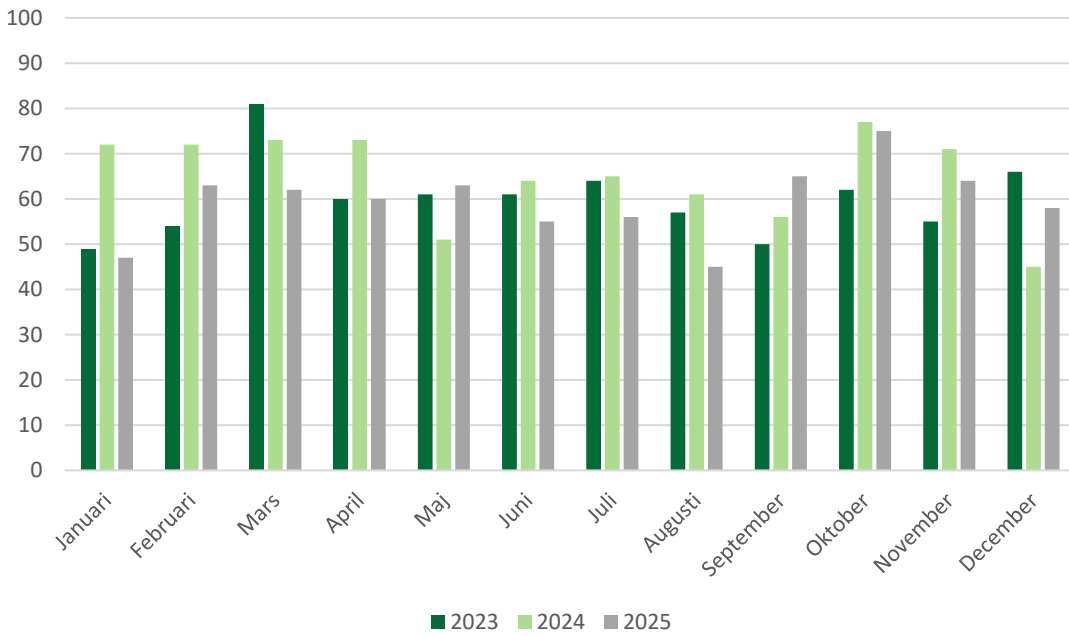
Malmö stad

Överförmyndarnämnden - Statistik 2025 (hämtad 2025-12-01)

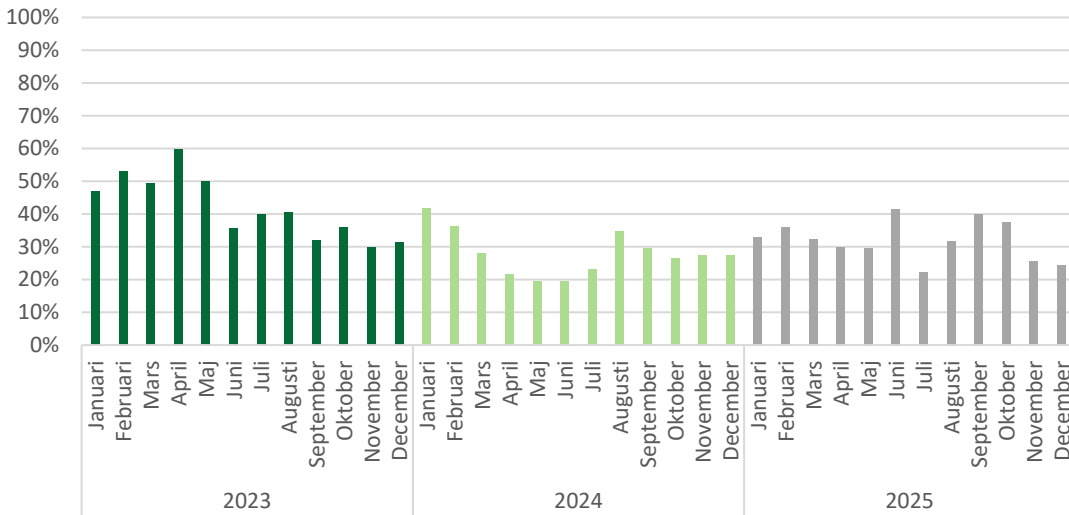
Ansökan och anmälan om god man eller förvaltare (11:4 och 11:7 FB)

År	Månad	Inkomna ärenden	Avslutade ärenden	Utgående balans	Medelledningstid (avslutade)	Väsentligt försenade (avslutade)
2023	Januari	49	62	347	202	47%
2023	Februari	54	66	335	228	53%
2023	Mars	81	65	351	213	49%
2023	April	60	62	349	298	60%
2023	Maj	61	64	346	247	50%
2023	Juni	61	70	337	205	36%
2023	Juli	64	35	366	204	40%
2023	Augusti	57	57	366	213	40%
2023	September	50	72	344	164	32%
2023	Oktober	62	86	320	172	36%
2023	November	55	74	301	177	30%
2023	December	66	51	316	180	31%
2023	TOTALT/MEDEL	720 st	764 st	340 st (medel)	207 dagar (medel)	42% medel
2024	Januari	72	67	321	196	42%
2024	Februari	72	58	335	166	36%
2024	Mars	73	96	312	151	28%
2024	April	73	74	311	147	22%
2024	Maj	51	77	285	137	19%
2024	Juni	64	57	292	141	19%
2024	Juli	65	56	301	149	23%
2024	Augusti	61	46	316	157	35%
2024	September	56	54	318	153	30%
2024	Oktober	77	72	323	145	26%
2024	November	71	66	328	150	27%
2024	December	45	40	333	146	28%
2024	TOTALT/MEDEL	780 st	763 st	315 st (medel)	153 dagar (medel)	28% medel
2025	Januari	47	58	322	160	33%
2025	Februari	63	78	307	171	36%
2025	Mars	62	71	298	145	32%
2025	April	60	64	294	161	30%
2025	Maj	63	68	289	152	29%
2025	Juni	55	58	286	173	41%
2025	Juli	56	54	288	134	22%
2025	Augusti	45	38	295	158	32%
2025	September	65	60	300	158	40%
2025	Oktober	75	80	295	163	38%
2025	November	64	63	296	147	25%
2025	December	58	70	284	132	24%
2025	TOTALT/MEDEL	713 st	762 st	296 st (medel)	156 dagar (medel)	32% medel

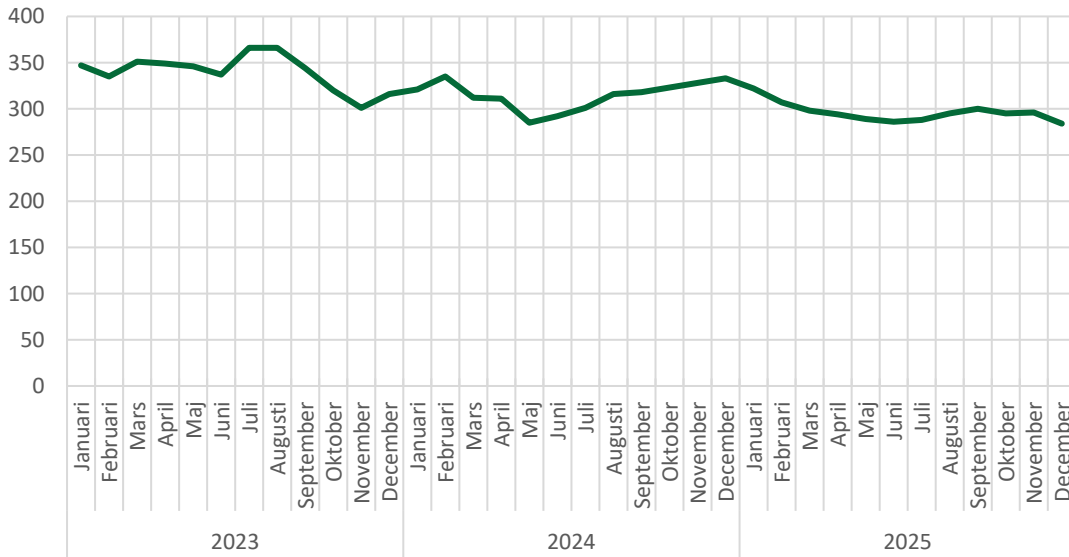
Antal inkomna ärenden per månad (2023-2025)



Väsentligt försenade avslutade ärenden (≥ 6 mån)
(2023-2025)



Utgående ärendebalans per månad (2023-2025)



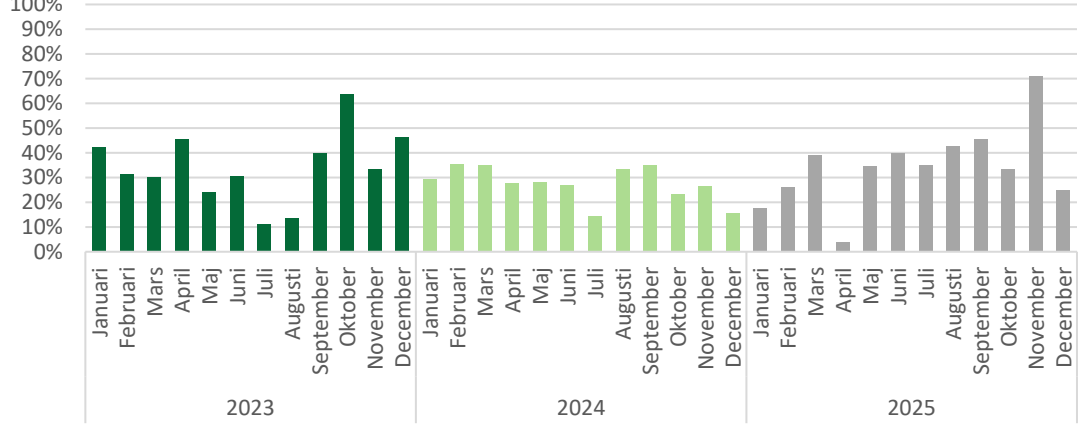
Byte av ställföreträdare

År	Månad	Inkomna ärenden	Avslutade ärenden	Utgående balans	Medelledningstid (avslutade)	Väsentligt försenade (avslutade)
2023	Januari	39	19	155	187	42%
2023	Februari	30	35	150	183	31%
2023	Mars	30	33	147	124	30%
2023	April	14	46	115	211	46%
2023	Maj	16	25	106	166	24%
2023	Juni	39	23	122	165	30%
2023	Juli	34	27	129	91	11%
2023	Augusti	38	37	130	88	14%
2023	September	13	20	123	168	40%
2023	Oktober	22	22	123	278	64%
2023	November	28	21	130	222	33%
2023	December	18	13	135	185	46%
2023	TOTALT/MEDEL	321 st	321 st	130 st (medel)	172 dagar (medel)	31% medel
2024	Januari	19	24	130	125	29%
2024	Februari	24	31	123	178	35%
2024	Mars	26	20	129	205	35%
2024	April	42	36	135	104	28%
2024	Maj	23	25	133	151	28%
2024	Juni	14	26	121	144	27%
2024	Juli	12	21	112	105	14%
2024	Augusti	31	24	119	149	33%
2024	September	15	20	114	171	35%
2024	Oktober	30	30	114	143	23%
2024	November	39	30	123	116	27%
2024	December	37	39	121	85	15%
2024	TOTALT/MEDEL	312 st	326 st	123 st (medel)	135 dagar (medel)	27% medel
2025	Januari	41	34	128	93	18%
2025	Februari	27	27	128	127	26%
2025	Mars	31	18	141	160	39%
2025	April	24	27	138	96	4%
2025	Maj	17	26	129	190	35%
2025	Juni	19	25	123	152	40%
2025	Juli	13	20	116	177	35%
2025	Augusti	15	14	117	176	43%
2025	September	11	11	117	207	45%
2025	Oktober	31	30	118	162	33%
2025	November	15	24	109	238	71%
2025	December	16	24	101	131	25%
2025	TOTALT/MEDEL	260 st	280 st	122 st (medel)	153 dagar (medel)	33% medel

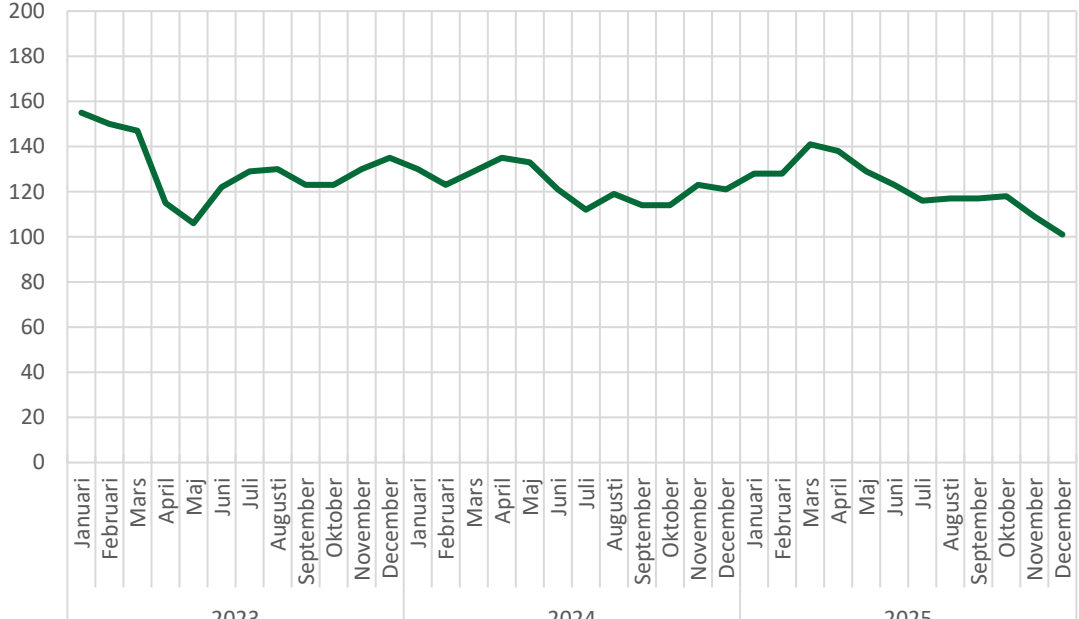
Antal inkomna ärenden per månad (2023-2025)

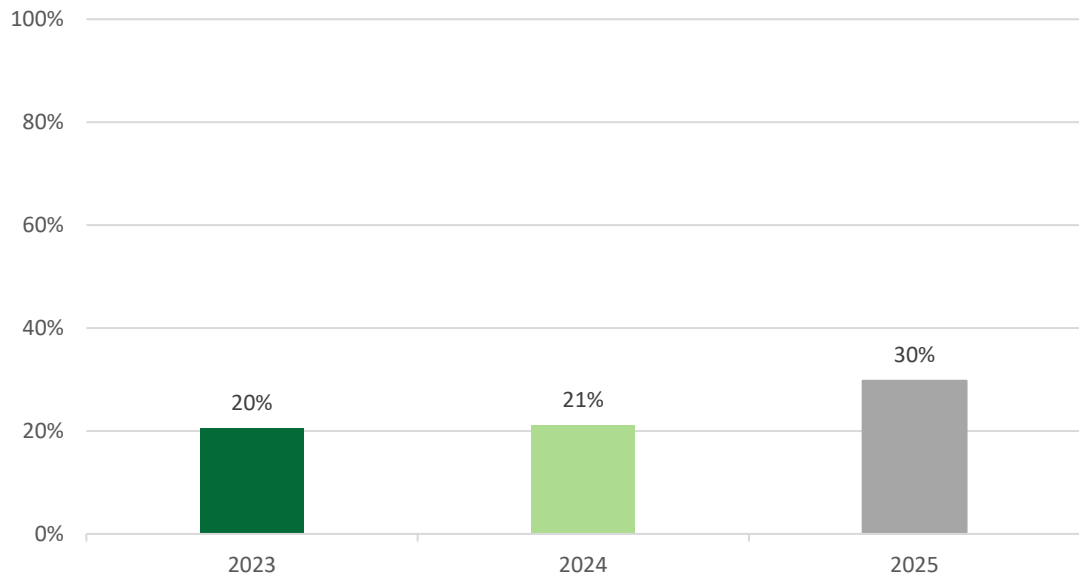
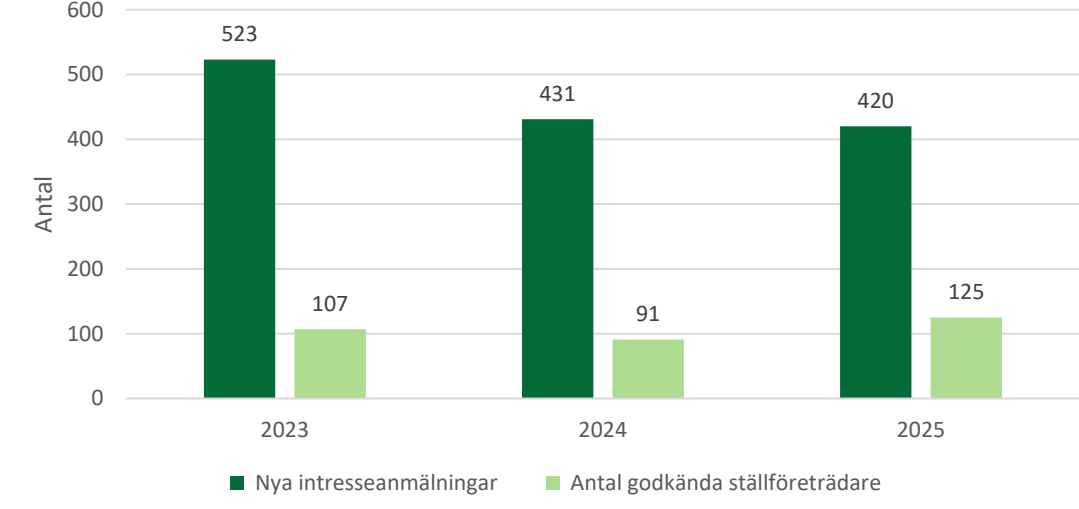
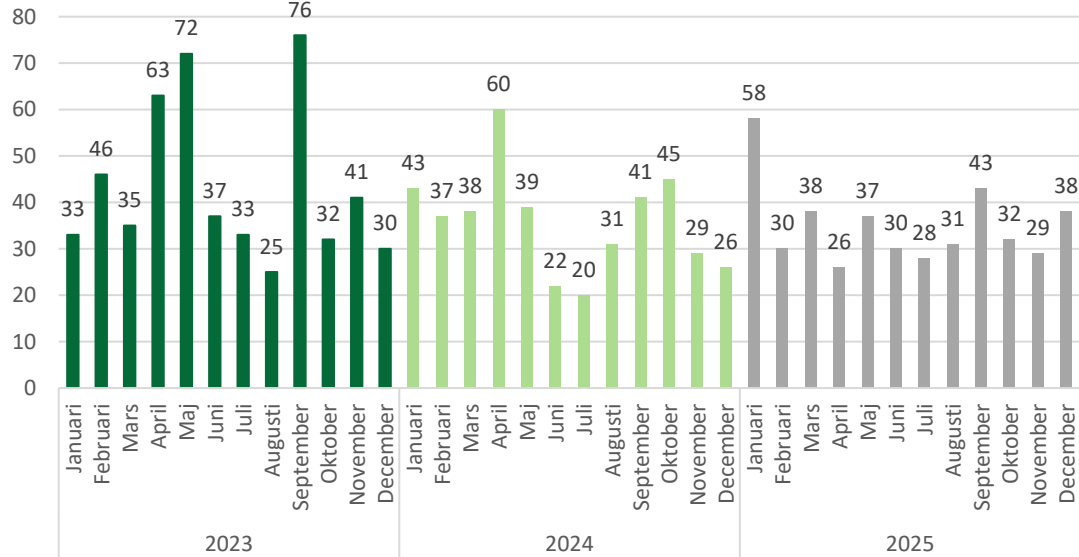


Väsentligt försenade avslutade ärenden (>=6 mån) (2023-2025)



Utgående ärendebalans per månad (2023-2025)

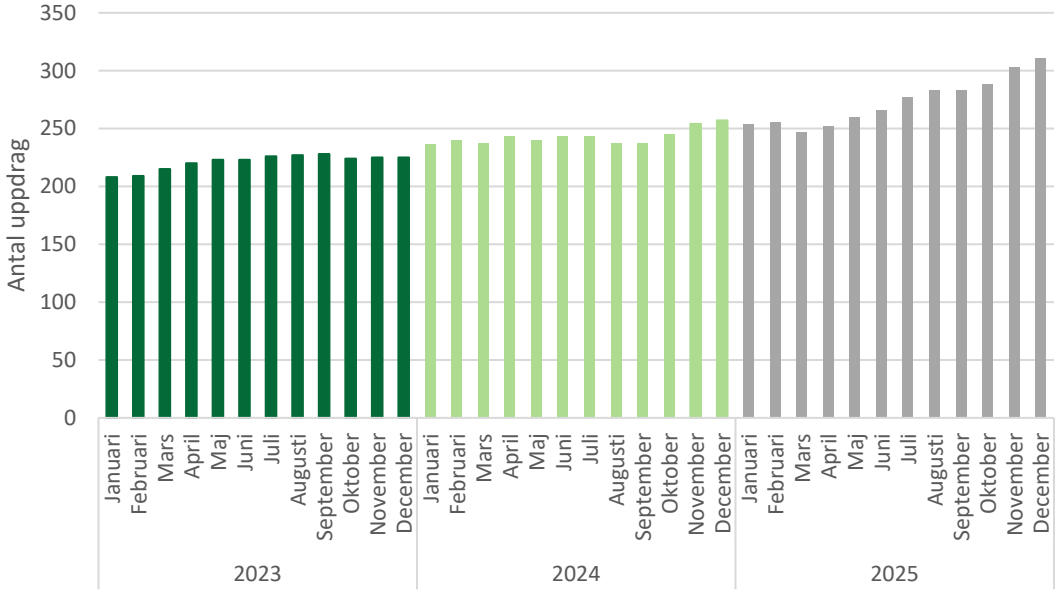


Rekrytering av ställföreträdare				
År	Månad	Nya intresseanmälningar	Antal godkända ställföreträdare	Andel godkända ställföreträdare
2023	Januari	33	12	<div>Andel godkända ställföreträdare av totalt antal nyinkomna intresseanmälningar (2023-2025)</div> 
2023	Februari	46	9	
2023	Mars	35	13	
2023	April	63	8	
2023	Maj	72	14	
2023	Juni	37	9	
2023	Juli	33	0	
2023	Augusti	25	9	
2023	September	76	11	
2023	Oktober	32	7	
2023	November	41	5	
2023	December	30	10	
2023	TOTALT	523 st	107 st	20%
2024	Januari	43	13	<div>Antal intresseanmälningar och godkända ställföreträdare per år (2023-2025)</div> 
2024	Februari	37	9	
2024	Mars	38	10	
2024	April	60	4	
2024	Maj	39	7	
2024	Juni	22	5	
2024	Juli	20	4	
2024	Augusti	31	5	
2024	September	41	5	
2024	Oktober	45	12	
2024	November	29	12	
2024	December	26	5	
2024	TOTALT	431 st	91 st	21%
2025	Januari	58	7	<div>Antal nya intresseanmälningar per månad (2023-2025)</div> 
2025	Februari	30	8	
2025	Mars	38	14	
2025	April	26	10	
2025	Maj	37	18	
2025	Juni	30	18	
2025	Juli	28	0	
2025	Augusti	31	13	
2025	September	43	6	
2025	Oktober	32	11	
2025	November	29	5	
2025	December	38	15	
2025	TOTALT	420 st	125 st	30%

Förvaltarenheten

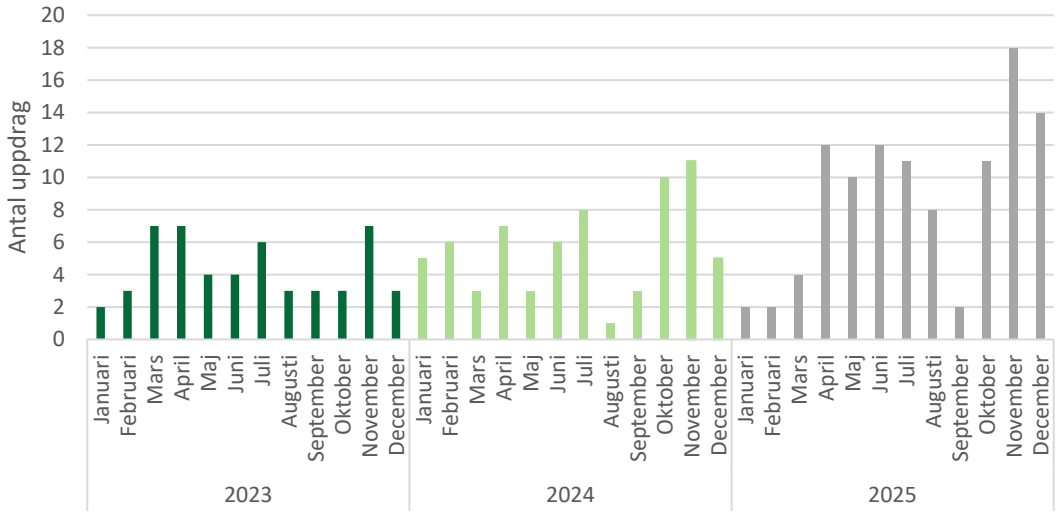
År	Månad	Antal ställföreträdare (årsarbetskrafter)	Antal fördelade uppdrag	Antal avslutade uppdrag	Antal pågående uppdrag
2023	Januari	10	2	1	208
2023	Februari	10	3	2	209
2023	Mars	10	7	1	215
2023	April	10	7	2	220
2023	Maj	10	4	1	223
2023	Juni	10	4	4	223
2023	Juli	10	6	3	226
2023	Augusti	10	3	2	227
2023	September	10	3	2	228
2023	Oktober	10	3	7	224
2023	November	10	7	6	225
2023	December	10	3	3	225
2023	TOTALT		52 st	34 st	220 st (medel)
2024	Januari	12	5	3	236
2024	Februari	13	6	2	240
2024	Mars	12	3	6	237
2024	April	12	7	1	243
2024	Maj	12	3	6	240
2024	Juni	12	6	3	243
2024	Juli	12	8	8	243
2024	Augusti	12	1	7	237
2024	September	13	3	3	237
2024	Oktober	13	10	2	245
2024	November	13	11	2	254
2024	December	13	5	2	257
2024	TOTALT		68 st	45 st	243 st (medel)
2025	Januari	13	2	6	254
2025	Februari	13,5	2	1	255
2025	Mars	13,5	4	12	247
2025	April	14,5	12	7	252
2025	Maj	14,5	10	2	260
2025	Juni	14,5	12	6	266
2025	Juli	14,5	11	0	277
2025	Augusti	14,5	8	2	283
2025	September	14,5	2	2	283
2025	Oktober	13,5	11	6	288
2025	November	13,5	18	3	303
2025	December	13,5	14	6	311
2025	TOTALT		106 st	53 st	273 st (medel)

Antal pågående uppdrag hos förvaltarenheten vid utgången av respektive månad (2023-2025)



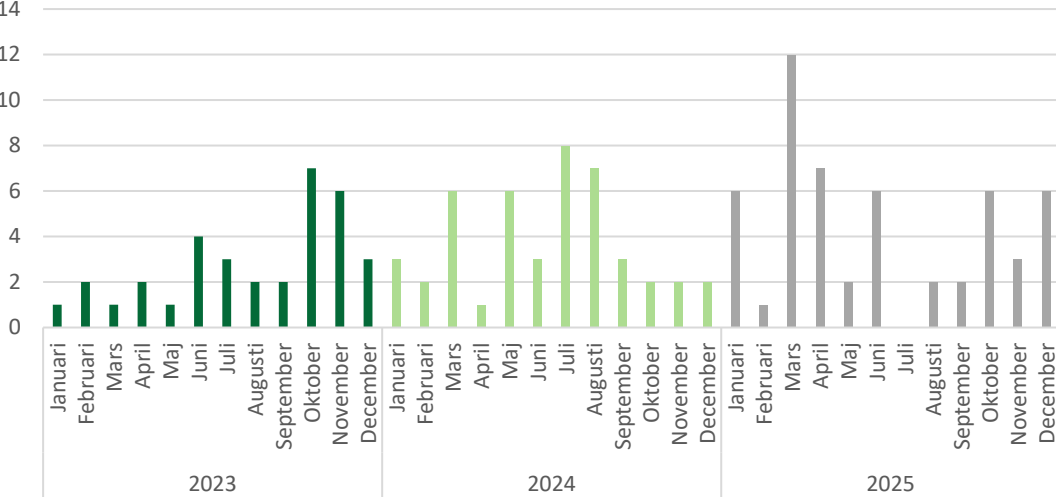
År	Månad	Antal pågående uppdrag
2023	Januari	208
2023	Februari	209
2023	Mars	215
2023	April	220
2023	Maj	223
2023	Juni	223
2023	Juli	226
2023	Augusti	227
2023	September	228
2023	Oktober	224
2023	November	225
2023	December	225
2024	Januari	236
2024	Februari	240
2024	Mars	237
2024	April	243
2024	Maj	240
2024	Juni	243
2024	Juli	243
2024	Augusti	237
2024	September	237
2024	Oktober	245
2024	November	254
2024	December	257
2025	Januari	254
2025	Februari	255
2025	Mars	247
2025	April	252
2025	Maj	260
2025	Juni	266
2025	Juli	277
2025	Augusti	283
2025	September	283
2025	Oktober	288
2025	November	303
2025	December	311

Antal fördelade uppdrag till förvaltarenheten per månad (2023-2025)



År	Månad	Antal fördelade uppdrag
2023	Januari	2
2023	Februari	3
2023	Mars	7
2023	April	7
2023	Maj	4
2023	Juni	4
2023	Juli	6
2023	Augusti	3
2023	September	3
2023	Oktober	3
2023	November	7
2023	December	3
2024	Januari	5
2024	Februari	6
2024	Mars	3
2024	April	7
2024	Maj	3
2024	Juni	6
2024	Juli	8
2024	Augusti	1
2024	September	3
2024	Oktober	10
2024	November	12
2024	December	5
2025	Januari	2
2025	Februari	2
2025	Mars	4
2025	April	12
2025	Maj	10
2025	Juni	12
2025	Juli	11
2025	Augusti	8
2025	September	2
2025	Oktober	11
2025	November	18
2025	December	14

Antal avslutade uppdrag vid förvaltarenheten per månad (2023-2025)



År	Månad	Antal avslutade uppdrag
2023	Januari	1
2023	Februari	2
2023	Mars	1
2023	April	2
2023	Maj	1
2023	Juni	4
2023	Juli	3
2023	Augusti	2
2023	September	2
2023	Oktober	7
2023	November	6
2023	December	3
2024	Januari	2
2024	Februari	1
2024	Mars	6
2024	April	1
2024	Maj	6
2024	Juni	3
2024	Juli	8
2024	Augusti	7
2024	September	3
2024	Oktober	2
2024	November	2
2024	December	2
2025	Januari	6
2025	Februari	1
2025	Mars	12
2025	April	7
2025	Maj	2
2025	Juni	6
2025	Juli	0
2025	Augusti	2
2025	September	2
2025	Oktober	6
2025	November	3
2025	December	6